

LES BARDAGES



Tasseau : ossature secondaire

Fixation des tasseaux :

- Vis inox à bois.
- Clous inox.
- Agrafes inox divergentes.
- Chevillage (parois béton).

Traitement : Classe 2 minimum.
Idéalement en classe 3.

Film pare-pluie

OBLIGATOIRE (sauf sur les parois en béton banché ou déjà étanches).

- Perméance minimum : 0,5 g/m².h.mm Hg.
- Fixation par les tasseaux.
- Recouvrement minimum : 5 cm aux joints horizontaux, 10 cm aux joints verticaux.

NB : Le bardage n'a pas pour fonction première d'être étanche à l'eau. C'est le pare-pluie qui assure l'étanchéité de la façade.

Lame d'air

- Epaisseur minimum : 1 cm.
- Ventilation possible (1 ouverture au minimum tous les 2 étages).
- Entrées et sorties libres, de section minimum 50 cm²/m de bardage.
- Les tasseaux ne doivent pas entraver la circulation de l'air sous le bardage.

Fixation du bardage

- Pointes inox (du type X10 CrNi 18-8), à corps annelé ou à tête bombée.
- Pénétration dans les tasseaux : 22 mm mini.
- 2 fixations sur la hauteur d'une lame sauf : scandinave : 1 suffit (à 25 mm du bord inférieur).



Joints

Les lames s'assemblent par rainure et languettes en bout*. Dans ce cas, un joint peut sans problème se retrouver entre deux tasseaux.

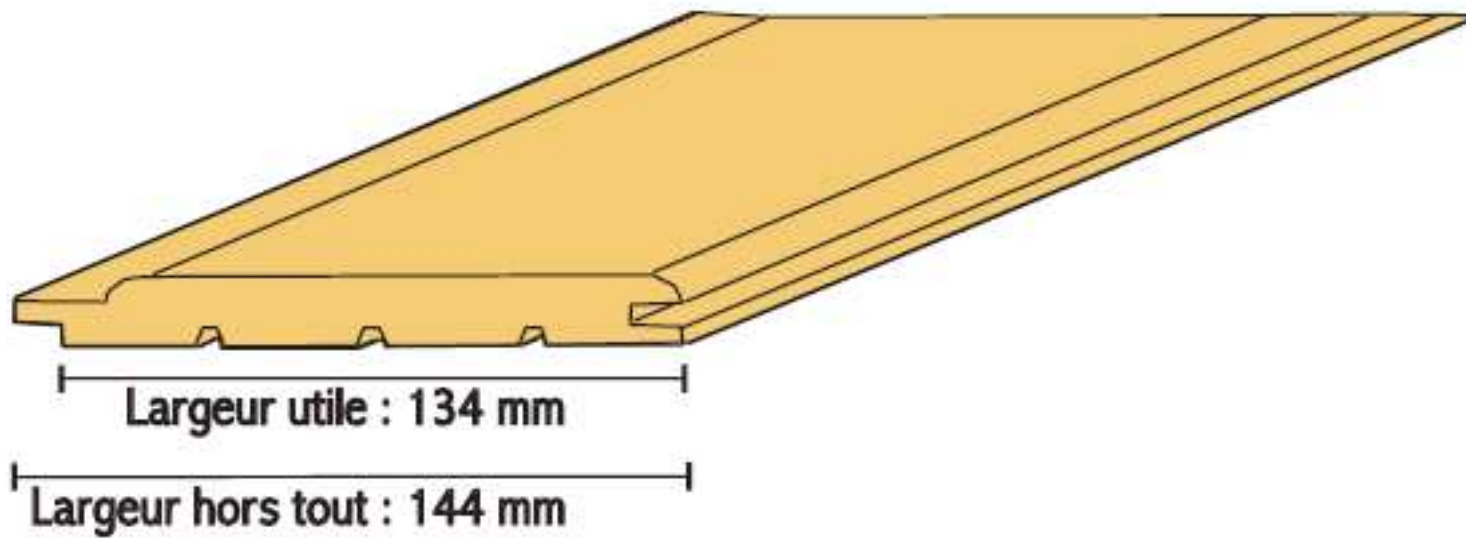
Entraxe entre deux tasseaux*	Section mini des tasseaux	Nombre de pointes approximatif par m ² en fonction de la largeur utile		
		120 mm	135 mm	170 mm
30 cm	15x35 mm**	28	49	39
40 cm	22x40 mm	21	37	29
60 cm	27x40 mm	14	25	20

* Distance entre deux tasseaux et entre deux fixations d'un même tasseau.

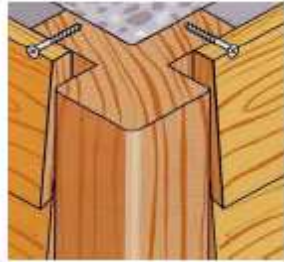
** Si fixation du tasseau sur un support continu (panneau).

Lame de bardage

Entraxe tasseau	Epaisseur mini
< 40 cm	15 mm
> 40 cm et < 65 cm	18 mm



		Dimensions		pièces/ botte	m ² / botte calculé sur pas de 140 mm	Prix au m ²
		Hors tout	Utile			Red Cedar
larg.		144 mm	134 mm	6		62 €
Ep.		19 mm				
Long.		2.44 m			2.05	
		2.74 m			2.30	
		3.96 m			3.33	
		4.88 m		4.10		
<p>SURFACE A COMMANDER = SURFACE NETTE + 8% (Recouvrement, Chutes longueur...) puis arrondir à la botte supérieure</p>						

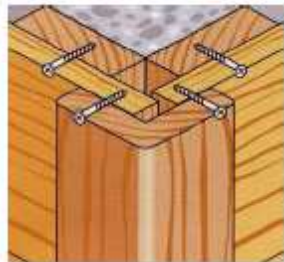


Angle sortant

Section 94 x 94 mm
Longueur 3 m

28 €

par pièce

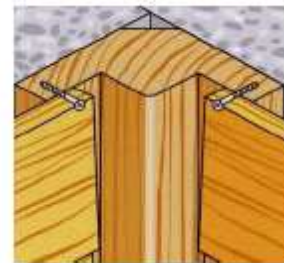


Cornière d'angle

Section 56 x 56 mm
Longueur 3 m

15 €

par pièce



Angle rentrant

Section 94 x 94 mm
Longueur 3 m

28 €

par pièce

